

1 所蔵状況の確認方法

所蔵状況を知りたい雑誌名をクリックすると、次の図1のように新しく別のページが開き、下の図2のような各雑誌の所蔵状況が表示されます。



図 1

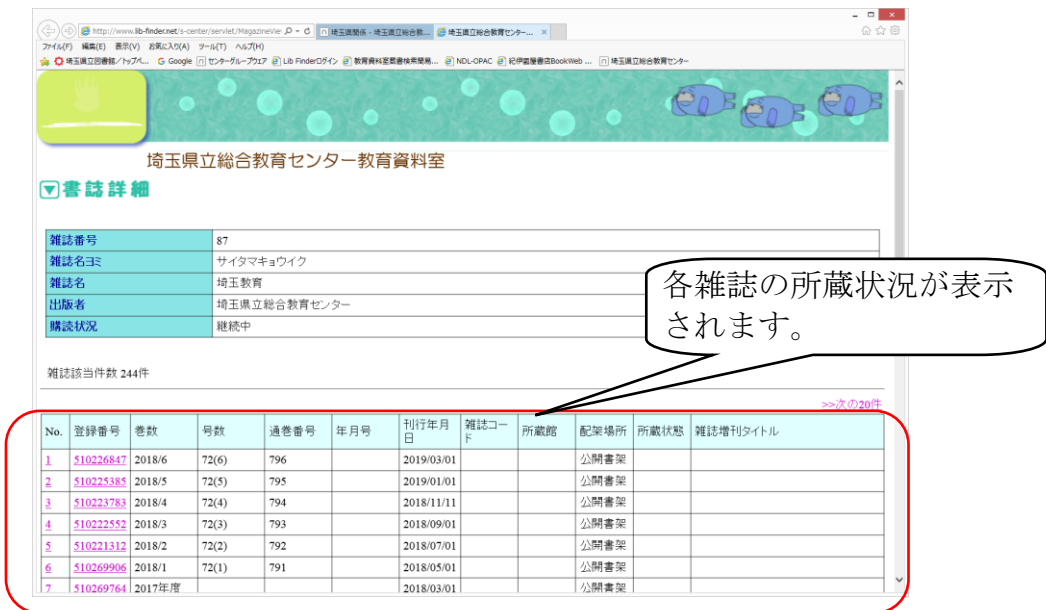


図 2

2 「雑誌一覧」から雑誌名をクリックしても、雑誌の所蔵状況が表示されないとき

「蔵書検索」を行ったあと「雑誌一覧」のページから雑誌の所蔵状況を確認しようとすると、次の図3のように、システムの関係で所蔵状況が表示されないことがあります。そのようなときは、以下の方法で対応をお願いいたします。

なお、「雑誌一覧」と「蔵書検索」を両方利用するときは、先に「雑誌一覧」を利用すると、このような不具合は、起こることが少なくなります。

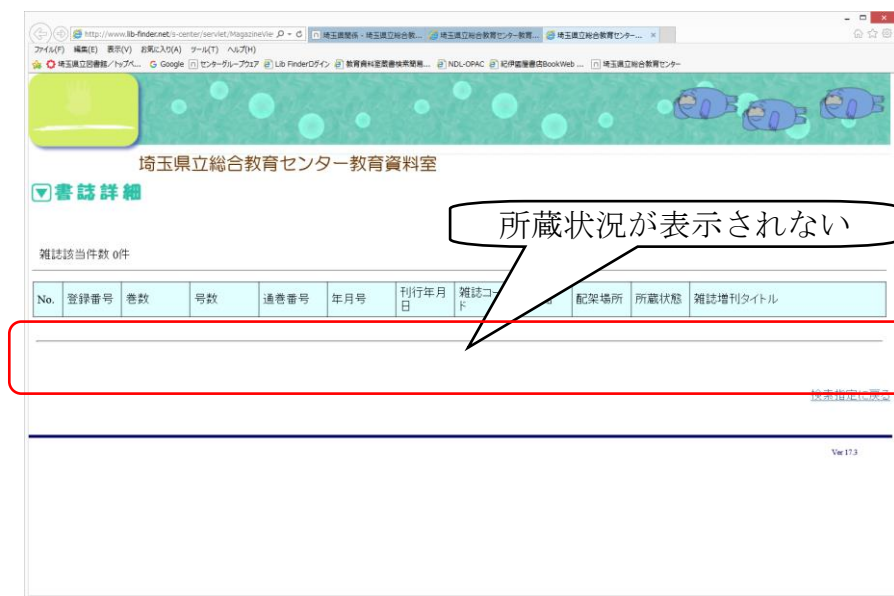


図3

【対応方法】

次の図4のように、現在開いているインターネット閲覧ソフトのすべてのページを、右上の×で画面を閉じてください。その後、再びインターネット閲覧ソフトを起動し、センタートップ画面から教育資料室の「利用案内・蔵書検索ほか」をクリックして、「[雑誌一覧](#)」を再度開いてください。

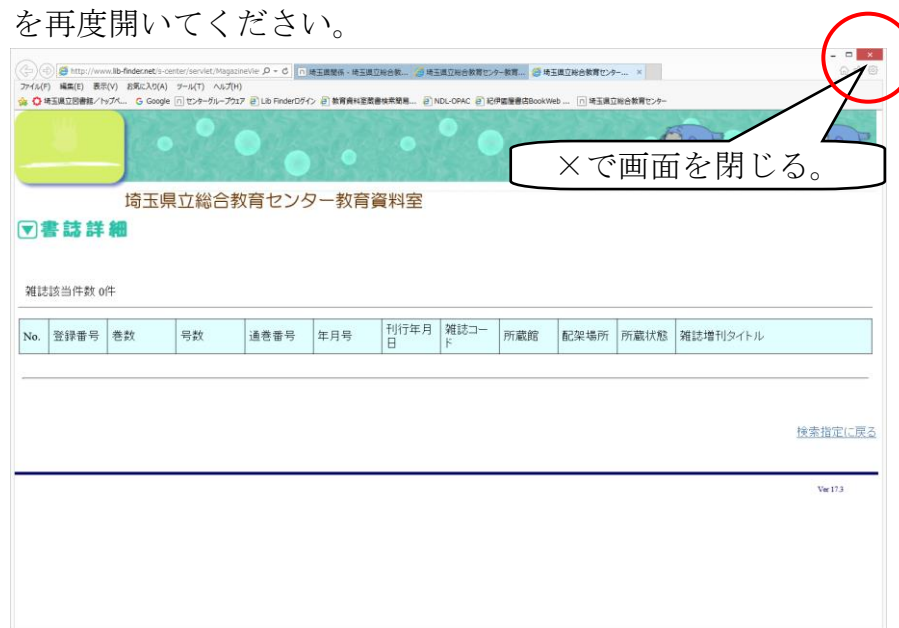


図4